

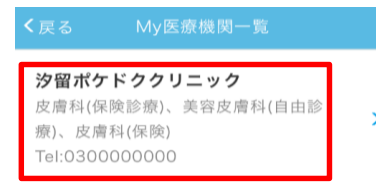


Pocket Doctor

ポケットドクター

【患者様用】
診療予約方法

診療予約



クリニックをタップ



汐留ポケドククリニック

予約種別 皮膚科(保険診療)、美容皮膚科(自由診療)、皮膚科(保険)

Tel 0300000000

決済方法 クレジットカード決済、窓口支払い

お知らせ

住所：〒105-0022 東京都港区海岸1丁目2番20号
診療時間：9:00-19:00 ※休診日：土曜日、日曜日、祝日
※※内容は、医療機関側によって録音される場合があります。

診察券番号 111


診察券画像



特定商取引法に関する表記
医療機関を削除する

診察券番号 111

診察券画像



特定商取引法に関する表記
医療機関を削除する



遠隔

対面

皮膚科(保険診療)

保険適用可 ▲



港 たろう

美容皮膚科(自由診療)



皮膚科(保険)

保険適用可 ▼

診療科をタップ

戻る 日時の選択

担当医師
港 たるう
皮膚科(保険診療)/美容皮膚科(自由診療)/皮膚科(保険)

時間帯 07:00~24:00

次の一週間>

2018年01月25日(木)

2018年01月26日(金)

2018年01月27日(土)

2018年01月28日(日)

2018年01月29日(月)

2018年01月30日(火)

2018年01月31日(水)

診察希望日をタップ

戻る 日時の選択

担当医師
港 たるう
皮膚科(保険診療)/美容皮膚科(自由診療)/皮膚科(保険)

時間帯 07:00~24:00

次の一週間>

2018年01月25日(木)

15:00~15:30

15:30~16:00

16:00~16:30

16:30~17:00

2018年01月26日(金)

2018年01月27日(土)

希望時間をタップ

戻る 症状入力

症状を入力してください。

【例】今朝から頭が痛いです。

症状が視覚で判断できる場合は写真を添付してください。

①

②

次へ

- ①症状を入力
- ②疾患部の写真や、服用中の薬の添付が可能
※『写真またはビデオを撮る』をタップし、カメラを起動させ写真を添付

戻る 保険証の添付

健康保険証をお持ちの方は、記号・番号が分かるように添付してください。そのほか、医療機関に提示する証明書があれば添付してください。
【例】公費受給者証、限度額適用認定証、減額認定証、高齢受給者証など

次へ

保険証や診察券など、医療機関に提示が必要な証明証を添付

※『写真またはビデオを撮る』をタップし、カメラを起動させ写真を添付

戻る 決済方法

決済方法を選択してください。

対面決済

クレジットカード決済(1回払い)

カード番号: [masked]

カード有効期限: 09/2026

クレジットカードの登録は一枚のみとなります。新しいカードを追加すると、以前のカード情報が更新されます。

カード情報を編集する

次へ

カード情報を確認し、『次へ』をタップ

戻る 入力内容の確認

診療内容 決済内容

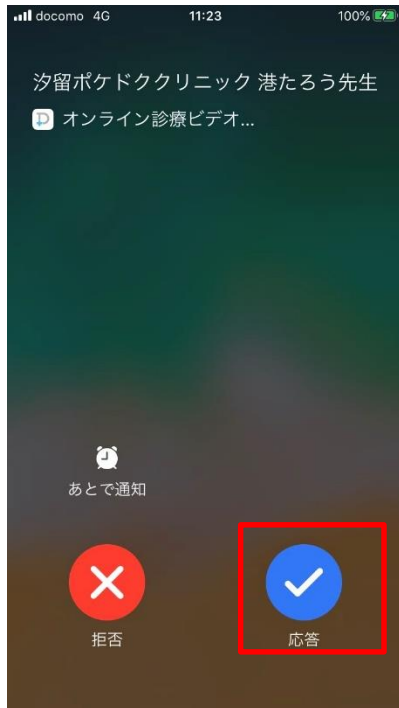
医療機関: 汐留ポケドククリニック
予約日時: 2018/01/25(木) 16:00~16:30
区分: 再診/遠隔
予約種別: 皮膚科(保険診療)
担当医師: 港 たるう 先生
保険証または証明書: [image]

症状:

予約を確定する


『予約を確定する』をタップ

診療



①待機
アプリを立ち上げ、医師からの着信を待つ

②診療開始
予約時間になると医師から着信が鳴るので、
『応答』をタップ



②外カメラへの切り替え

①メイン画面の切り替え